

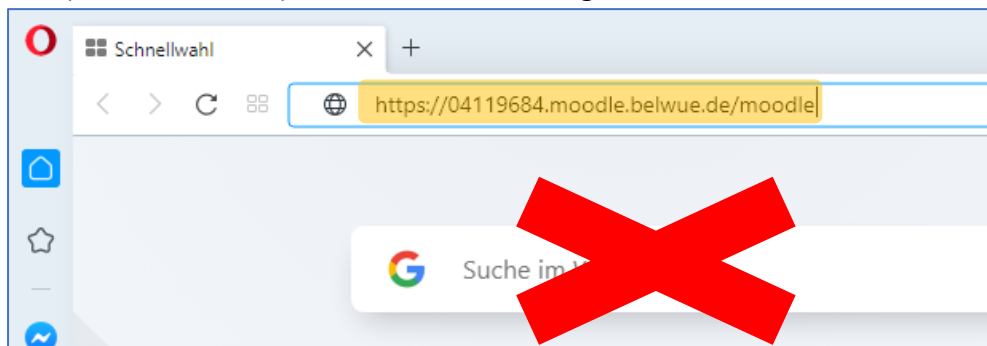
Anmelden beim „Moodle der WKRS“

Auf die Moodle-Seite der WKRS gelangen

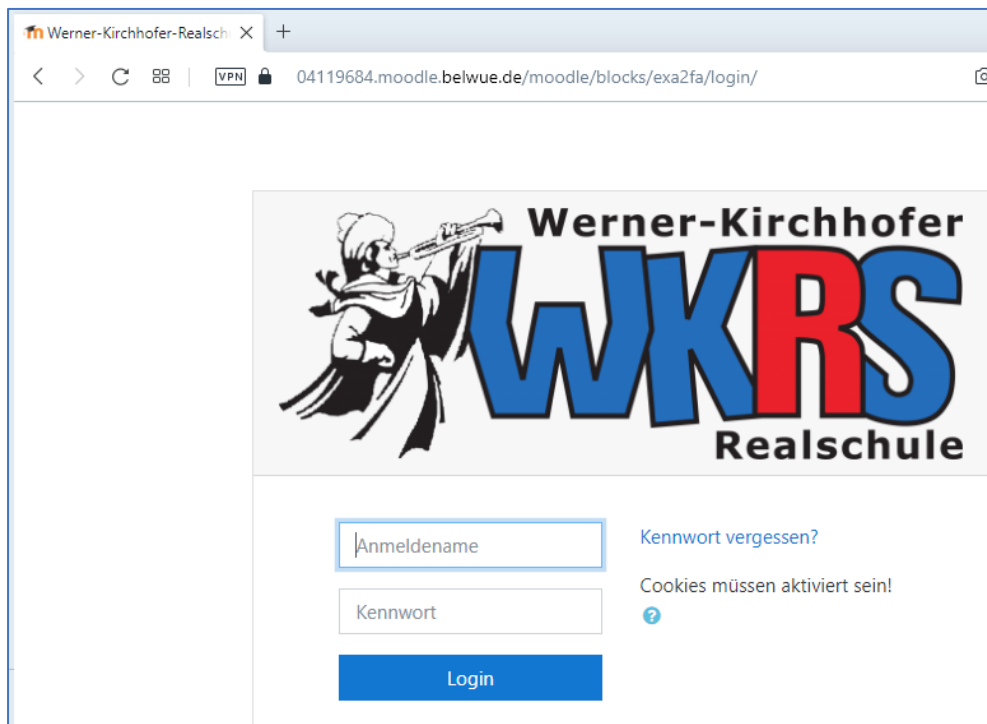
Es werden hier zwei Möglichkeiten beschrieben. Es spielt keine Rolle, welche Möglichkeit benutzt wird. Wichtig ist aber die **Adressleiste** im Browser zu benutzen. (nicht die Google-Suchmaschine!)

Möglichkeit 1:

- URL (Internetadresse) in die Adressleiste eingeben.

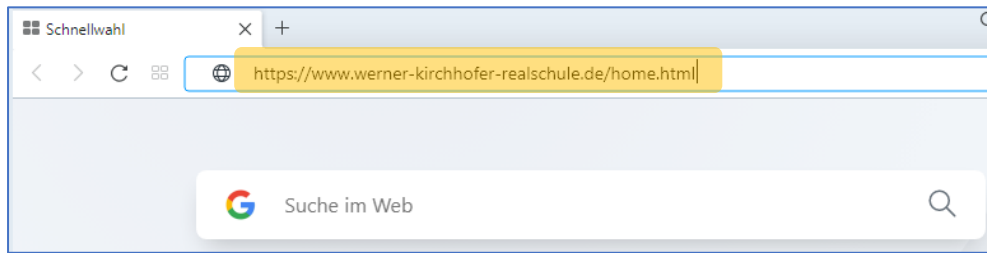


- Es erscheint die Anmeldeseite für das Moodle der WKRS.

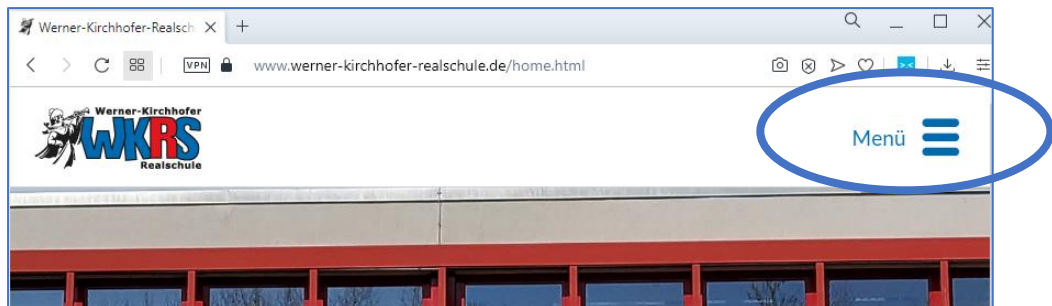


Möglichkeit 2:

- Webseite der Werner-Kirchhofer-Realschule aufrufen.



- Menü öffnen.



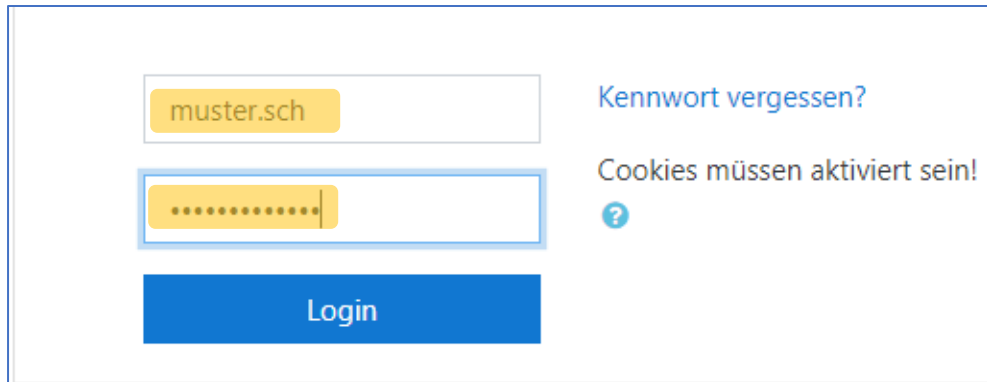
- Eintrag „Moodle der WKRS“ auswählen.



- Es erscheint die Anmeldeseite der WKRS (siehe Möglichkeit 1)

Im WKRS-Moodle anmelden

- Anmeldedaten eingeben. (Benutzername: Die ersten sechs Buchstaben des Nachnamens Punkt die ersten drei Buchstaben des Vornamens)



muster.sch

Kennwort vergessen?

.....

Cookies müssen aktiviert sein!

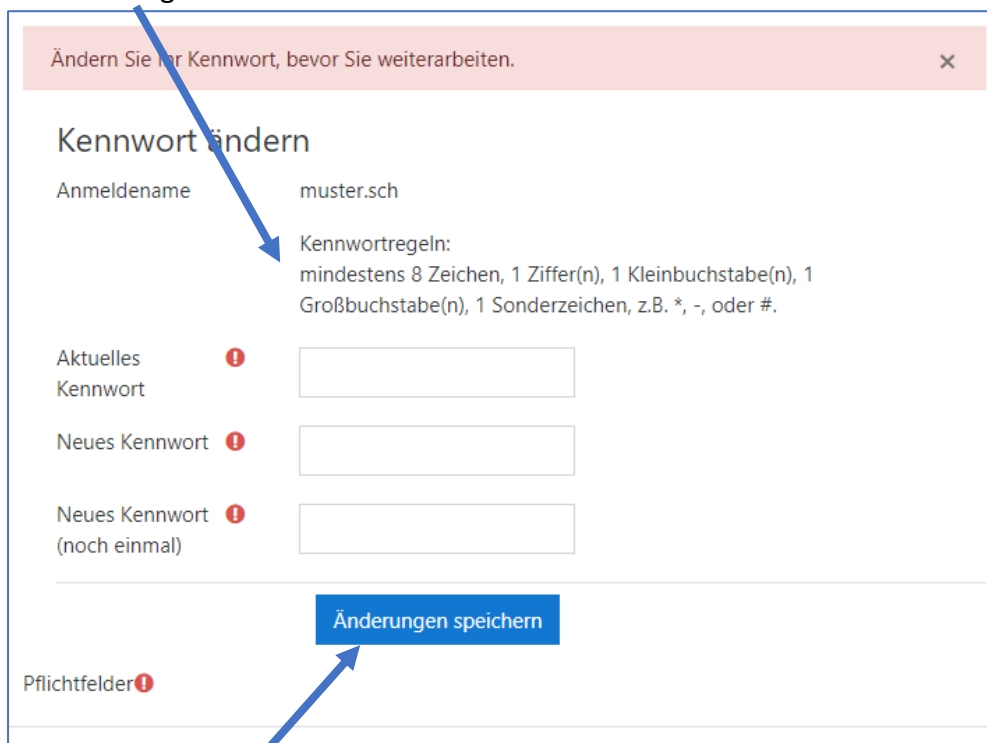
?

Login

Bei der ersten Anmeldung auf Moodle der WKRS muss das Passwort geändert werden und die Datenschutzerklärung bestätigt werden.

Passwort ändern:

- Altes und neues Kennwort müssen eingegeben werden. Hier müssen die Kennwortregeln beachtet werden.



Ändern Sie Ihr Kennwort, bevor Sie weiterarbeiten. x

Kennwort ändern

Anmeldename muster.sch

Kennwortregeln:
mindestens 8 Zeichen, 1 Ziffer(n), 1 Kleinbuchstabe(n), 1
Großbuchstabe(n), 1 Sonderzeichen, z.B. *, -, oder #.

Aktuelles Kennwort !

Neues Kennwort !

Neues Kennwort (noch einmal) !

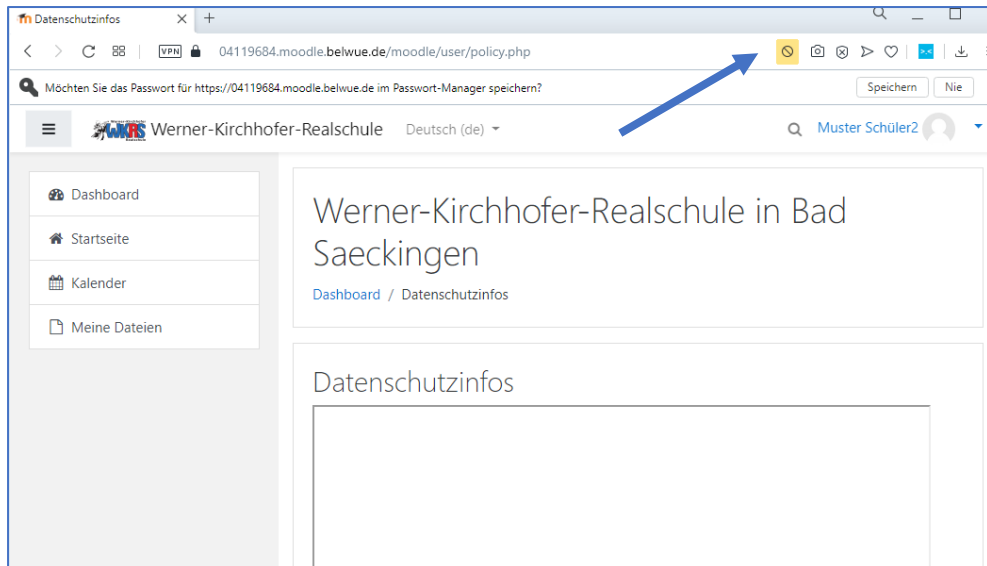
Änderungen speichern

Pflichtfelder !

- Änderungen speichern

Datenschutzerklärung bestätigen:

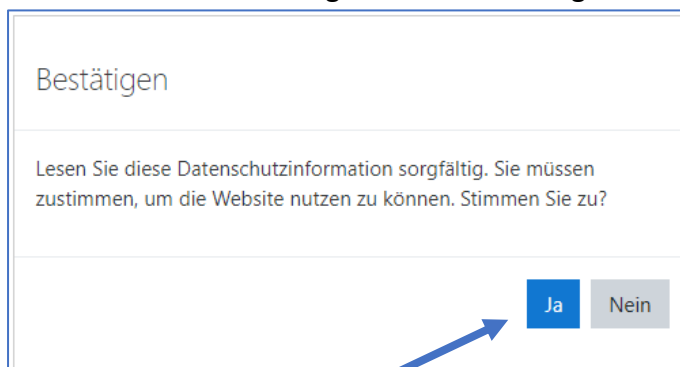
- Nachdem das Kennwort geändert wurde, wird die Datenschutzerklärung aufgerufen.



- Je nach Browser-Einstellungen kann diese blockiert sein. Es ist möglich, die Blockierung nur für diese Seite aufzuheben.



- Die Datenschutzerklärung lesen und bestätigen.



Geschafft!

Viel Spaß und Erfolg beim Moodlen!