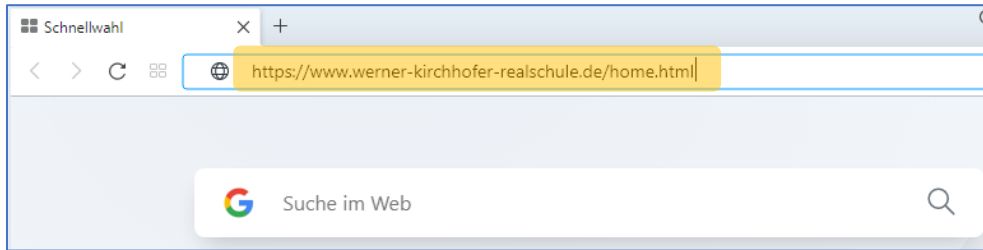


ANMELDEN BEI MOODLE

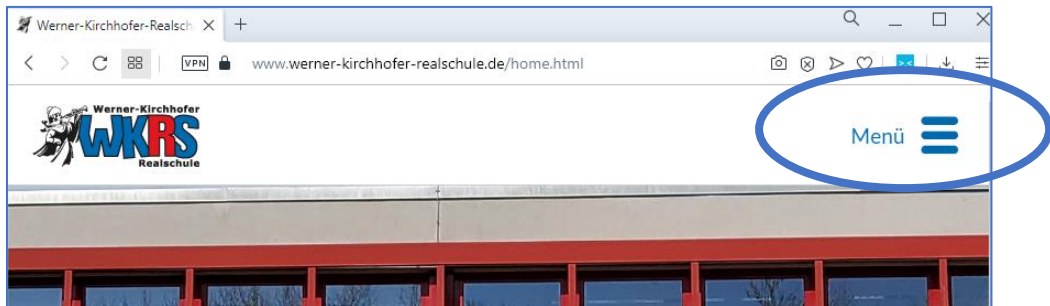


1. Auf die Moodleseite der WKRS gelangen

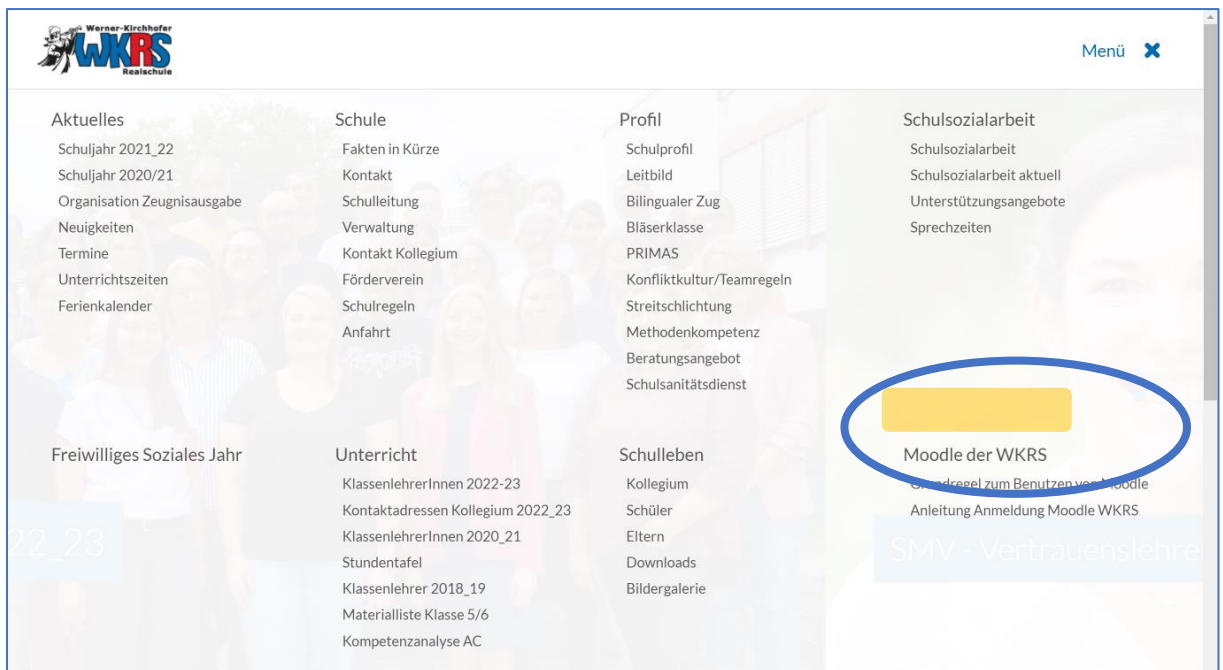
- Webseite der Werner-Kirchhofer-Realschule aufrufen.



- Menü öffnen.

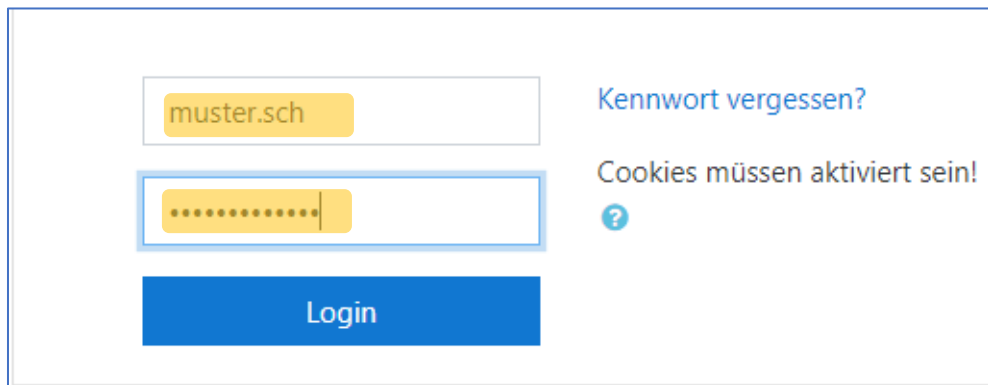


- Eintrag „Moodle der WKRS“ auswählen.



2. Im WKR-S-Moodle anmelden

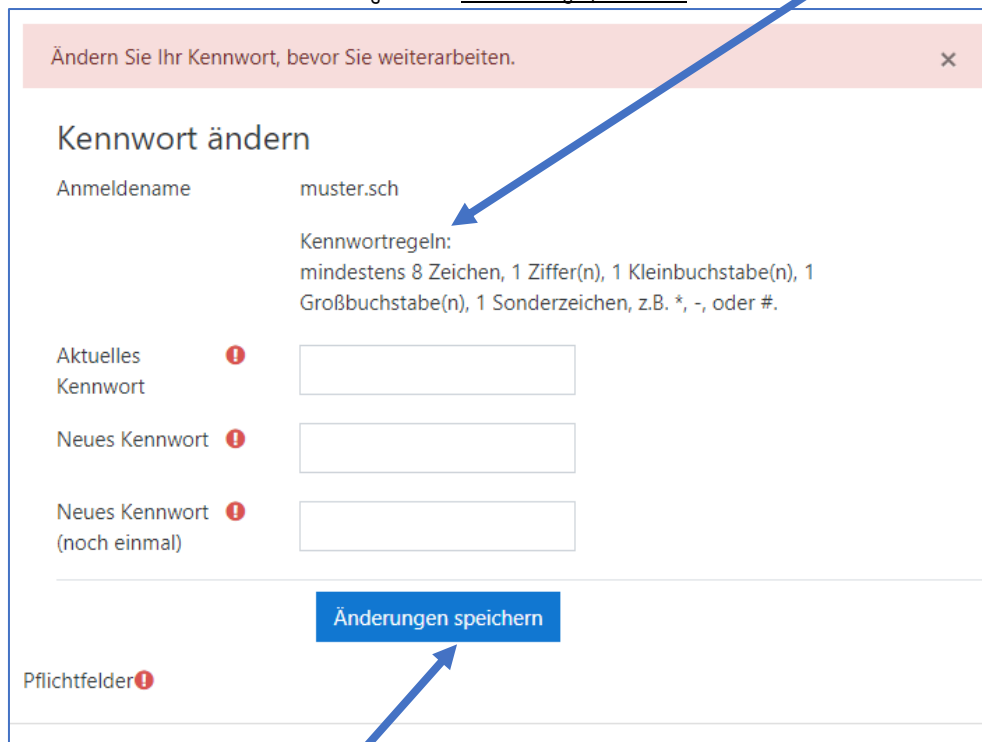
- Anmelde Daten eingeben.
 - Anmeldename: Die ersten sechs Buchstaben des Nachnamens Punkt die ersten drei Buchstaben des Vornamens (alles in Kleinbuchstaben). Umlaute werden in Buchstaben umgewandelt und als **ein** Buchstabe gezählt!
Bsp.: Muster Schüler => muster.sch; Müller Bülent => muellerbuel
 - Kennwort: Das vorgegebene Passwort eingeben.



Bei der ersten Anmeldung auf Moodle der WKR-S muss das Passwort geändert werden und die Datenschutzerklärung bestätigt werden. (Neues Passwort merken!!!)

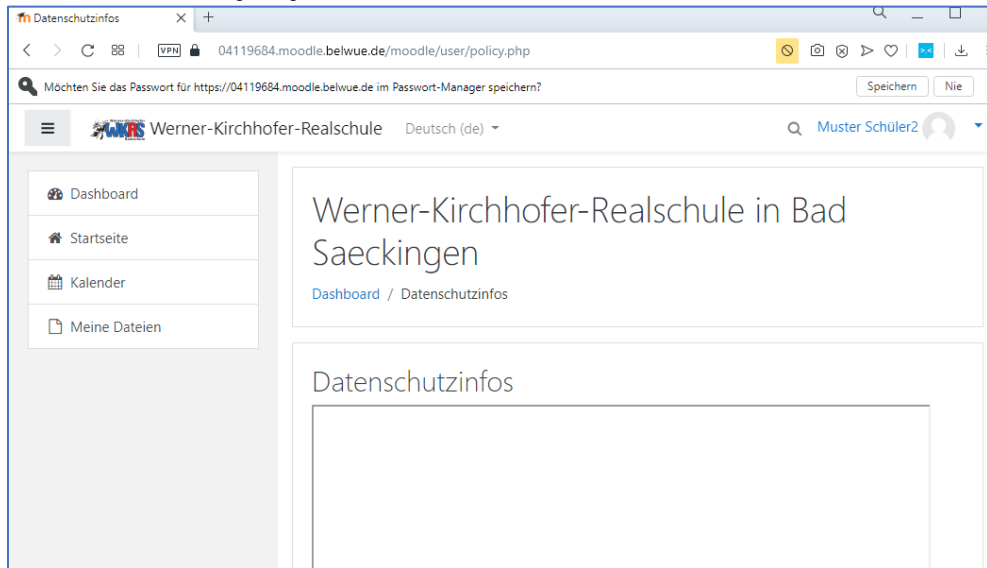
3. Passwort ändern:

Altes und neues Kennwort müssen eingegeben werden. Hier müssen die Kennwortregeln beachtet werden. Zum Abschluss nicht vergessen: Änderung speichern!

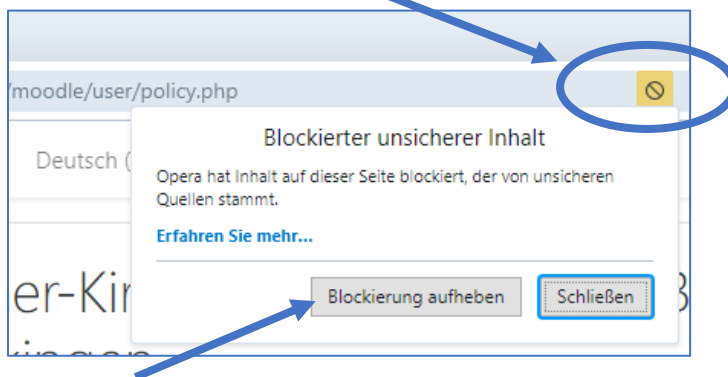


4. Datenschutzerklärung bestätigen:

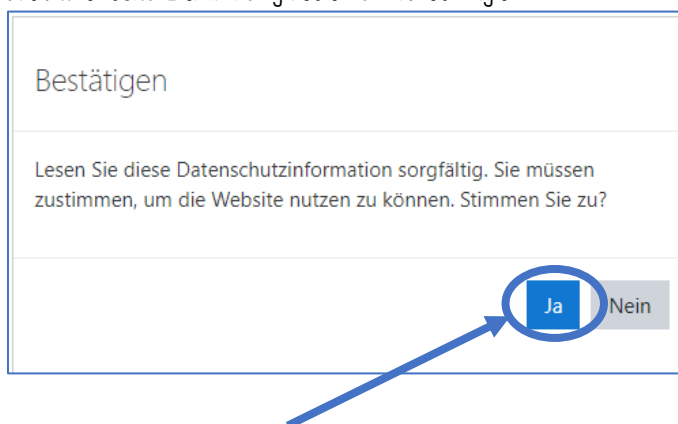
- Nachdem das Kennwort geändert wurde, wird beim erstmaligen Anmelden die Datenschutzerklärung aufgerufen.



- Je nach Browser-Einstellungen kann diese blockiert sein. Es ist möglich, die Blockierung nur für diese Seite aufzuheben.



- Die Datenschutzerklärung lesen und bestätigen.



Geschafft!

Viel Spaß und Erfolg beim Moodlen!

